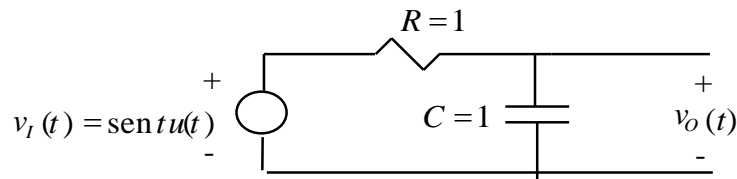


# DETERMINAR AS RESPOSTAS NATURAL E FORÇADA DE $v_o(t)$ UTILIZANDO TRANSFORMADA DE LAPLACE.



$$V_I(s) = \frac{1}{s^2 + 1}$$

$$V_O(s) = F(s)V_I(s) = \frac{1}{s+1} \frac{1}{s^2 + 1}$$

$$V_O(s) = \frac{k_1}{s+1} + \frac{k_2}{s+j} + \frac{k_2^*}{s-j}$$

$$k_1 = (s+1)V_O(s) \Big|_{s=-1} = \frac{1}{2}$$

$$k_2 = (s+j)V_O(s) \Big|_{s=-j} = \frac{1}{(s+1)(s-j)} \Big|_{s=-j} = \frac{1}{(-j+1)(-2j)} = \frac{1}{2(-1-j)} = \frac{-1+j}{4}$$

$$V_O(s) = \frac{1}{2} \frac{1}{s+1} + \frac{-1+j}{4(s+j)} + \frac{-1-j}{4(s-j)} = \frac{1}{2} \frac{1}{s+1} + \frac{1}{4} \left[ \frac{2(-s+1)}{s^2 + 1} \right]$$

$$\therefore V_O(s) = \frac{1}{2} \frac{1}{s+1} - \frac{1}{2} \frac{s-1}{s^2 + 1} = \frac{1}{2} \frac{1}{s+1} - \frac{1}{2} \frac{s}{s^2 + 1} + \frac{1}{2} \frac{1}{s^2 + 1}$$

$$v_o(t) = \left[ \frac{1}{2} e^{-t} - \frac{1}{2} (\cos t - \text{sen } t) \right] u(t)$$

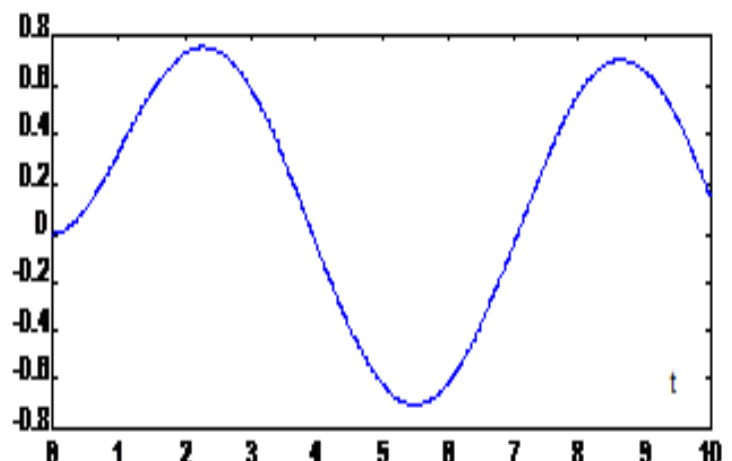
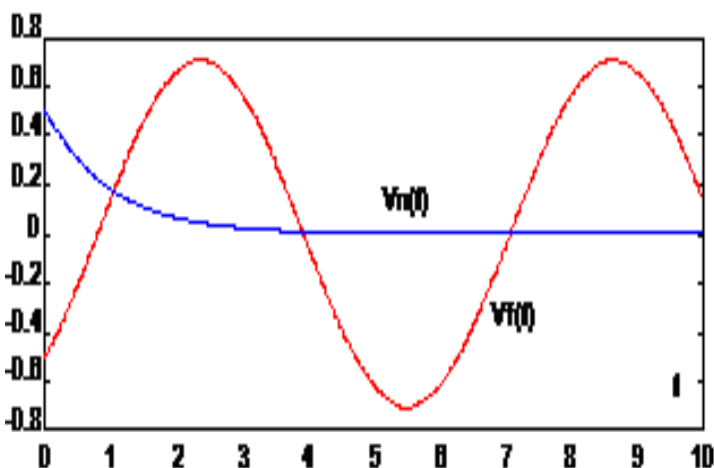
$$a \cos A + b \text{sen } A = \sqrt{a^2 + b^2} \left[ \cos \left( A - \text{tg}^{-1} \frac{b}{a} \right) \right] = \sqrt{a^2 + b^2} \left[ \text{sen} \left( A - \text{tg}^{-1} \frac{b}{a} + \frac{\pi}{2} \right) \right]$$

$$v_o(t) = \frac{1}{2} e^{-t} - \frac{\sqrt{2}}{2} \left( \text{sen} \left( t + \frac{3\pi}{4} \right) \right) = \left[ \frac{1}{2} e^{-t} + \frac{\sqrt{2}}{2} \left( \text{sen} \left( t - \frac{\pi}{4} \right) \right) \right] u(t)$$



resposta natural

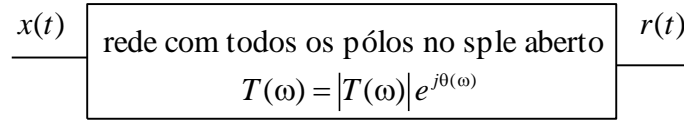
resposta forçada



## Resposta de redes em regime permanente senoidal

DETERMINAR A RESPOSTA FORÇADA (REGIME PERMANENTE SENOIDAL)  $r(t)$  UTILIZANDO TRANSFORMADA DE FOURIER.

Suponha que na entrada de um sistema com todos os pólos no semi-plano lateral esquerdo se tem um sinal sinusoidal  $x(t) = X_m \cos(\omega_0 t + \varphi_0)$ . Na saída desse sistema, também se tem um sinal sinusoidal  $r(t)$ , com amplitude e fase modificadas pela magnitude e fase da resposta em frequência do sistema  $T(\omega)$  na frequência  $\omega_0$ . Nota  $x(t) = v_i(t)$   $r(t) = v_o(t)$



O sinal de entrada pode ser expresso como:

$$x(t) = X_m \cos(\omega_0 t + \varphi_0) = \frac{X_m}{2} (e^{j\omega_0 t} e^{j\varphi_0} + e^{-j\omega_0 t} e^{-j\varphi_0})$$

A Transformada de Fourier deste sinal é:

$$\mathfrak{T}(x(t)) = \frac{X_m}{2} 2\pi \{ e^{j\varphi_0} \delta(\omega - \omega_0) + e^{-j\varphi_0} \delta(\omega + \omega_0) \}$$

Como a transformada  $R(\omega)$  do sinal de saída é a transformada do sinal de entrada multiplicada pela transformada da resposta ao impulso do sistema (resposta em frequência  $T(\omega)$ ), tem-se que:

$$R(\omega) = |T(\omega_0)| \frac{X_m}{2} 2\pi \{ e^{j[\theta(\omega_0) + \varphi_0]} \delta(\omega - \omega_0) + e^{-j[\theta(\omega_0) + \varphi_0]} \delta(\omega + \omega_0) \}$$

Como a fase de  $T(\omega)$  é uma função ímpar, tem-se que  $e^{j[\theta(\omega_0)]} = e^{-j[\theta(-\omega_0)]}$ . Assim, a resposta no tempo  $r(t)$  pode ser escrita como:

$$r(t) = |T(\omega_0)| \frac{X_m}{2} \mathfrak{T}^{-1} \{ e^{j[\theta(\omega_0) + \varphi_0]} 2\pi \delta(\omega - \omega_0) + e^{-j[\theta(\omega_0) + \varphi_0]} 2\pi \delta(\omega + \omega_0) \}$$

$$r(t) = |T(\omega_0)| \frac{X_m}{2} [ e^{j[\theta(\omega_0) + \varphi_0]} e^{j\omega_0 t} + e^{-j[\theta(\omega_0) + \varphi_0]} e^{-j\omega_0 t} ]$$

$$\therefore r(t) = |T(\omega_0)| X_m \cos[\omega_0 t + \varphi_0 + \theta(\omega_0)]$$

